




IMS ΠΛΗΡΟΦΟΡΙΚΗ Α.Ε.

ΙΣΟΛΟΓΙΣΜΟΣ ΤΗΣ 31ης ΔΕΚΕΜΒΡΙΟΥ 2013-19η ΕΤΑΙΡΙΚΗ ΧΡΗΣΗ (1 ΙΑΝΟΥΑΡΙΟΥ – 31 ΔΕΚΕΜΒΡΙΟΥ 2013) ΑΡ.Μ.Α.Ε. 30818/01ΝΤ/Β/94/1853

ΕΝΕΡΓΗΤΙΚΟ	Ποσά κλειομένης χρήσεως 2013			Ποσά προηγούμενης χρήσεως 2012		
	Αξία κτήσης	Αποσβέσεις	Αναπ. αξία	Αξία κτήσης	Αποσβέσεις	Αναπ. αξία
Β.ΕΞΟΔΑ ΕΓΚΑΤΑΣΤΑΣΕΩΣ	382.088,33	380.664,31	1.424,02	382.088,33	379.775,49	2.312,84
1. Λοιπά έξοδα εγκαταστάσεων						
Γ.ΠΑΓΙΟ ΕΝΕΡΓΗΤΙΚΟ						
<i>II.Ενσώματες ακινητοποιήσεις</i>						
1. Γήπεδα – Οικόπεδα	195.874,91	0,00	195.874,91	195.874,91	0,00	195.874,91
3. Κτίρια & Τεχνικά Έργα	601.313,58	526.896,50	74.417,08	592.533,58	503.195,16	89.338,42
5. Μεταφορικά Μέσα	83.313,68	65.780,25	17.533,43	83.313,68	59.434,32	23.879,36
6. Έπιπλα & Λοιπός εξοπλισμός	280.275,25	276.528,02	3.747,23	278.835,66	274.646,33	4.189,33
Σύνολο ενσώματων ακινητοποιήσεων	<u>1.160.777,42</u>	<u>869.204,77</u>	<u>291.572,65</u>	<u>1.150.557,83</u>	<u>837.275,81</u>	<u>313.282,02</u>
Σύνολο ακινητοποιήσεων (ΠΙ)	<u>1.160.777,42</u>	<u>869.204,77</u>	<u>291.572,65</u>	<u>1.150.557,83</u>	<u>837.275,81</u>	<u>313.282,02</u>
<i>III. Συμμετοχές & άλλες μακροήμες χρηματοοικονομικές απαιτήσεις</i>						
7. Λοιπές μακροπρόθεσμες απαιτήσεις			1.577,29			2.601,29
Σύνολο πάγιου ενεργητικού (ΠΙ+ΠΙΙ)			<u>293.149,94</u>			<u>315.883,31</u>
Δ.ΚΥΚΛΟΦΟΡΩΝ ΕΝΕΡΓΗΤΙΚΟ						
<i>I. Αποθέματα</i>						
1. Εμπορεύματα			7.010,91			14.244,60
<i>II. Απαιτήσεις</i>						
1. Πελάτες			292.871,38			305.782,39
3. α. Επιταγές Εισπρακτέες (Μετ/νες)			0,00			3.611,04
3. β. Επιταγές σε καθυστέρηση (Σφραγ/νες)			23.326,61			23.326,61
10. Επισφαλείς-Επίδικοι πελάτες		82.367,58			87.730,16	
Μείον Προβλέψεις		4.823,87	77.543,71		4.823,87	82.906,29
11. Χρεώστες διάφοροι			18.333,02			20.257,43
			<u>412.074,72</u>			<u>435.883,76</u>
<i>IV. Διαθέσιμα</i>						
1. Ταμείο			72,35			2.701,70
3. Καταθέσεις όψεως & προθεσμίας			80.053,12			47.699,81
			80.125,47			50.401,51
Σύνολο κυκλ/ντος ενεργητικού(ΔΙ+ΔΙΙ+ΔΙΥ)			<u>499.211,10</u>			<u>500.529,87</u>
Ε.ΜΕΤΑΒΑΤΙΚΟΙ ΛΟΓΑΡΙΑΣΜΟΙ ΕΝΕΡΓΗΤΙΚΟΥ						
1. Έξοδα επομένων χρήσεων			17.683,54			17.216,53
ΓΕΝΙΚΟ ΣΥΝΟΛΟ ΕΝΕΡΓΗΤΙΚΟΥ (Β+Γ+Δ+Ε)			<u>811.468,60</u>			<u>835.942,55</u>

ΠΑΘΗΤΙΚΟ	Ποσά	
	Κλειομένης Χρήσεως 2013	Προηγούμενης Χρήσεως 2012
Α.ΙΔΙΑ ΚΕΦΑΛΑΙΑ		
<i>I.Κεφάλαιο μετοχικά</i>		
(258.021 Μετοχές Χ 2,93 ευρώ)		
1.Καταβλημένο	756.001,53	756.001,53
	<u>756.001,53</u>	<u>756.001,53</u>
<i>III. Διαφορές αναπροσαρμογής - Επιγορηγμένες επενδύσεων</i>		
2. Διαφορές από αναπροσαρμογή αξίας λοιπών περιουσιακών στοιχείων	86.807,12	86.807,12
	<u>86.807,12</u>	<u>86.807,12</u>
<i>IV. Αποθεματικά Κεφάλαια</i>		
1. Τακτικό Αποθεματικό	35.000,00	35.000,00
	<u>35.000,00</u>	<u>35.000,00</u>
<i>V. Αποτελέσματα εις νέο</i>		
Υπόλοιπο ζημιών χρήσεως εις νέο	-18.638,17	-75.906,15
Υπόλοιπο ζημιών εις νέο	-173.916,58	-98.010,43
	-192.554,75	-173.916,58
Σύνολο ιδίων κεφαλαίων (ΑΙ+ΑΙΙΙ+ΑΙΥ+ΑΥ)	<u>685.253,90</u>	<u>703.892,07</u>
Γ. ΥΠΟΧΡΕΩΣΕΙΣ		
<i>II. Βραχυπρόθεσμες υποχρεώσεις</i>		
1. Προμηθευτές	6.247,86	4.325,75
2.α Επιταγές Πληρωτέες Μεταχρον/νες	39.094,45	16.322,54
5. Υποχρεώσεις από φόρους – τέλη	19.753,83	18.685,75
6. Ασφαλιστικοί Οργανισμοί	25.395,60	24.509,11
11. Πιστωτές διάφοροι	33.171,56	65.286,70
Σύνολο υποχρεώσεων (ΠΙ)	<u>123.663,30</u>	<u>129.129,85</u>
Δ.ΜΕΤΑΒΑΤΙΚΟΙ ΛΟΓΑΡΙΑΣΜΟΙ ΠΑΘΗΤΙΚΟΥ		
2. Έξοδα χρήσεως δουλεμμένα	2.551,40	2.920,63
ΓΕΝΙΚΟ ΣΥΝΟΛΟ ΠΑΘΗΤΙΚΟΥ (Α+Γ+Δ)	<u>811.468,60</u>	<u>835.942,55</u>

ΚΑΤΑΣΤΑΣΗ ΛΟΓΑΡΙΑΣΜΟΥ ΑΠΟΤΕΛΕΣΜΑΤΩΝ ΧΡΗΣΕΩΣ	31ης ΔΕΚΕΜΒΡΙΟΥ 2013 (1 ΙΑΝΟΥΑΡΙΟΥ – 31 ΔΕΚΕΜΒΡΙΟΥ 2013)		
	Ποσά κλειομένης χρήσεως 2013		Ποσά προηγούμενης χρήσεως 2012
I. Αποτελέσματα εκμεταλλεύσεως			
Κύκλος εργασιών (Πωλήσεις)		854.187,70	792.289,99
Μείον : Κόστος πωλήσεων		707.508,63	712.500,32
Μικτά αποτ/τα (κέρδη) εκμ/σεως		146.679,07	79.789,67
ΠΛΕΟΝ: Άλλα έσοδα εκμεταλλεύσεως		3.055,37	4.431,88
Σύνολο		149.734,44	84.221,55
ΜΕΙΟΝ: 1. Έξοδα διοικητικής λειτουργίας	130.497,75		142.855,15
3. Έξοδα λειτουργίας διάθεσης	35.037,32	165.535,07	22.825,89
Μερικά αποτ/τα (ζημιές) εκμ/σεως		-15.800,63	-81.459,49
ΠΛΕΟΝ: 4. Πιστωτικοί Τόκοι & συναφή Έσοδα	690,47		720,54
ΜΕΙΟΝ: 3. Χρεωστικοί τόκοι & συναφή έξοδα	2.134,94	-1.444,47	1.942,94
Ολικά αποτ/τα (Ζημιές) εκμ/σεως		-17.245,10	-82.681,89
II. ΠΛΕΟΝ:(ή μείον): Έκτακτα αποτελέσματα			
1. Έκτακτα & ανόργανα έσοδα	2,58		0,00
2. Έκτακτα κέρδη	104,38		34,98
3. Έσοδα προηγούμενων χρήσεων	148,80		0,00
4. Έσοδα από προβλέψεις προηγούμενων χρήσεων	0,00		6.858,07
	255,76		6.893,05
ΜΕΙΟΝ : 1. Έκτακτα & ανόργανα έξοδα	0,00		105,00
2. Έκτακτες ζημιές	1.648,83		12,31
Οργανικά & έκτακτα αποτ/τα (ζημιές)		1.648,83	-1.393,07
ΜΕΙΟΝ : Σύνολο αποσβέσεων παγίων στοιχείων	33.271,77		-18.638,17
ΜΕΙΟΝ : Οι από αυτές ενσωματωμένες στο λειτ. κόστος	33.271,77		-
ΚΑΘΑΡΑ ΑΠΟΤ/ΤΑ (Ζημιές) ΧΡΗΣΕΩΣ προ φόρων		<u>-18.638,17</u>	<u>-75.906,15</u>

ΠΙΝΑΚΑΣ ΔΙΑΘΕΣΕΩΣ ΑΠΟΤΕΛΕΣΜΑΤΩΝ	
	Ποσά
	Κλειομένης Χρήσεως 2013
Καθαρά αποτ/τα (Ζημιές) χρήσεως	0,00
Υπόλοιπο αποτελεσμάτων (Ζημιών) προηγούμενων χρήσεων	-173.916,58
Σύνολο	-173.916,58
ΜΕΙΟΝ: 1. Φόρος εισοδήματος	0,00
Ζημιές εις νέο	-173.916,58
	<u>-173.916,58</u>
Ο ΠΡΟΕΔΡΟΣ ΤΟΥ Δ.Σ. & ΔΙΕΥΘΥΝΩΝ ΣΥΜΒΟΥΛΟΣ	Η ΑΝΤΙΠΡΟΕΔΡΟΣ ΤΟΥ Δ.Σ.
	
ΜΙΧΑΗΛ ΜΟΥΤΑΚΑΣ Α.Δ.Τ. ΑΖ 618107	ΓΕΩΡΓΙΑ ΠΑΠΑΔΟΠΟΥΛΟΥ Α.Δ.Τ. ΑΕ 591351
Ο ΔΙΕΥΘΥΝΤΗΣ ΟΙΚΟΝΟΜΙΚΩΝ ΥΠΗΡΕΣΙΩΝ	
	
ΑΝΑΣΤΑΣΙΟΣ Δ. ΑΔΑΜΑΝΤΙΔΗΣ Α.Μ. 12427 Α' ΤΑΞΗΣ	